



وزارة النقل والخدمات اللوجستية
Ministry of Transport and Logistic Services

تمديد فترة التسجيل حتى يوم الأحد ٢٠٢١/٠٩/١٩ م



وزارة النقل والخدمات اللوجستية تمدد فترة التسجيل في برنامج تأهيل المتميزين لاستقطاب الكوادر الوطنية الشابة

تعلن الإدارة العامة للموارد البشرية عن تمديد فترة التسجيل في برنامج تأهيل المتميزين والذي أطلقته وزارة النقل والخدمات اللوجستية في وقت سابق بالتعاون مع وزارة الموارد البشرية والتنمية الاجتماعية، بطرح (54) فرصة وظيفية ضمن برنامج التدريب المنتهى بالتوظيف (تأهيل المتميزين) في عدد من التخصصات: (الهندسية، محلل نظم، تقنى هندسة حاسب آلى، مطور برامج، التخصيص والاستثمار، القانونية، التسويق والاتصال المؤسسى، كاتب سيناريو، المالية، الموارد البشرية، المنافسات والعقود).

برنامج تأهيل المتميزين

SaudiTransport | 938

الذهاب الى الموقع الرسمي لوزارة النقل والخدمات اللوجستية < المركز الإعلامي > برنامج تأهيل المتميزين
<https://mot.gov.sa/ar/MediaCenter/Announcements/Pages/NewJobs.aspx>




الجدير بالذكر أن هذا البرنامج يستهدف خريجي الجامعات من حملة البكالوريوس والماجستير الذين لم يمض على تخرجهم أربع سنوات، وسيخضع المتقدمين للبرنامج إلى دورات تدريبية وتدريب على رأس العمل، وستبدأ الوزارة باستقبال طلبات التسجيل في البرنامج عبر الرابط : <https://masar.gov.sa> ابتداءً من الثلاثاء 3 ذو الحجة 1442 هـ الموافق 13 يوليو 2021م وحتى نهاية يوم الخميس 1 صفر 1443 هـ الموافق 9 سبتمبر 2021م.

وحددت الوزارة الفئات المستهدفة والشروط والضوابط العامة للتحاق بالبرنامج كالتالي:

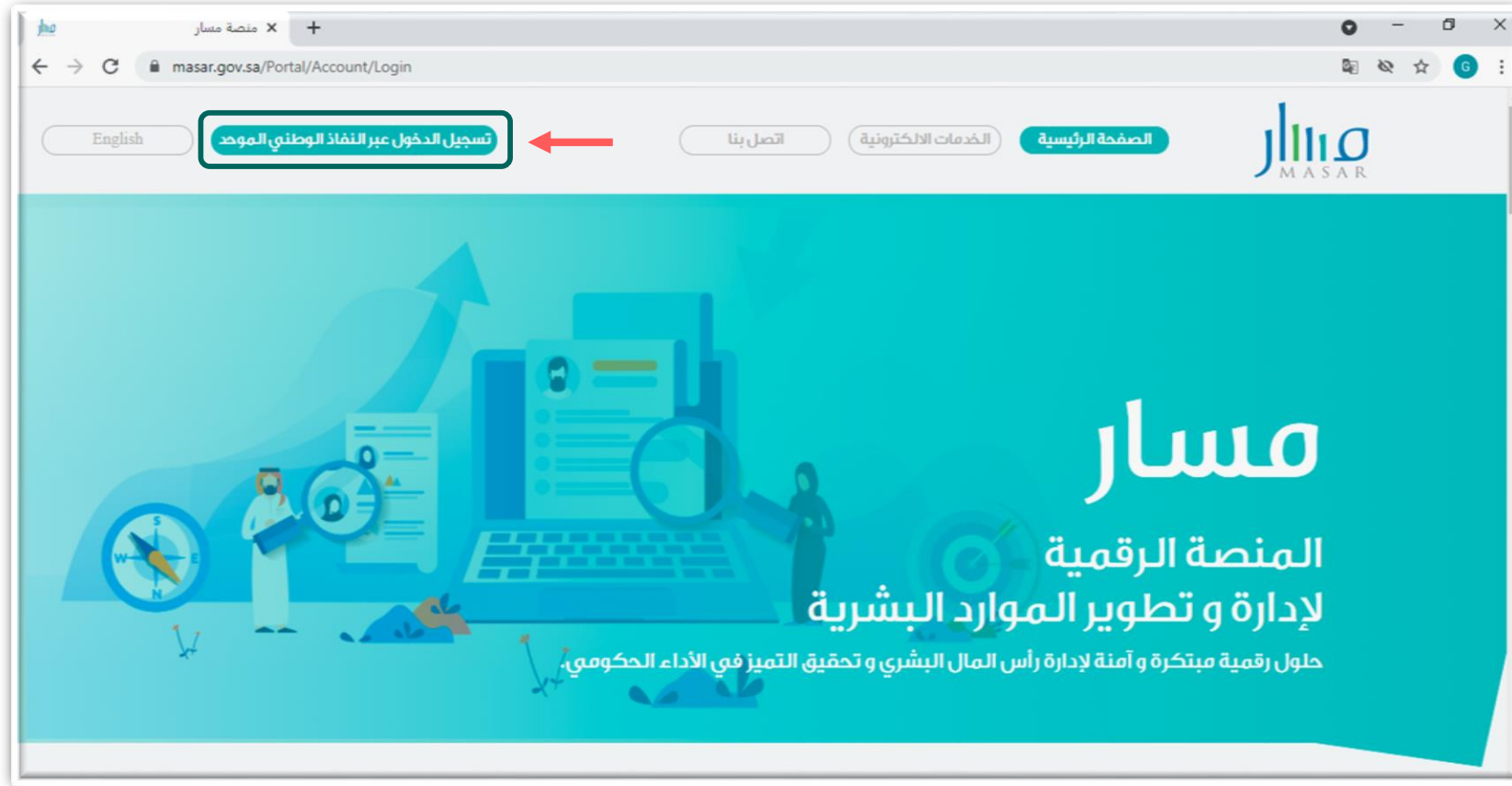
- أن يكون سعودي الجنسية
- جامعي مسار (انتظام)
- لم يمض على تخرجه أكثر من 4 سنوات
- تفرغ كامل
- أن لا يقل المعدل عن (3 من 4) او ما يعادلها
- إذا كان المؤهل من خارج المملكة يتم معادلته من وزارة التعليم
- اجتياز اختبار الابلتس او ما يعادله بدرجة لا تقل عن (5) ويستثنى من ذلك خريجي أمريكا وبريطانيا
- اجتياز المقابلة الشخصية
- اجتياز الاختبار السلوكي
- اجتياز الكشف الطبي

وحددت الوزارة الفئات المستهدفة والشروط والضوابط العامة، مبيّنة أنها ستقوم بإعلان أسماء المرشحين والمرشحات عبر موقع الوزارة، وتؤكد على ضرورة متابعة الأسماء التي سيتم دعوتها من خلال البوابة الإلكترونية للوزارة: <https://mot.gov.sa> مع ضرورة احضار أصول الوثائق والمستندات عند المراجعة لمن تم إعلان أسمائهم لغرض استكمال إجراءات البرنامج، ومن لم يراجع أو يكمل المتطلبات منه خلال الفترة المحددة فإن ذلك يعدّ عدولاً عن الرغبة في الالتحاق بالبرنامج.



للمزيد تأمل الضغط هنا

بعد الاطلاع على جميع شروط ومؤهلات البرنامج < الانتقال للتسجيل في البرنامج
<https://mot.gov.sa/ar/MediaCenter/Announcements/Pages/NewJobs.aspx>



سيتم نقل المستخدم إلى منصة مسار > يتم تسجيل الدخول عبر النفاذ الوطني الموحد
<https://masar.gov.sa/Portal/Account/Login>

English حساب جديد الرئيسية

VISION رؤية 2030 نفاذ

مرحباً بك عزيزي عميل/منصة مسار، في خدمة النفاذ الوطني الموحد

- 1 اسم المستخدم وكلمة المرور
- 2 التأكد من الرسالة النصية
- 3 التحقق من السياسات
- 4 موافقة المستخدم
- 5 مرحباً بك عزيزي عميل/ منصة مسار، في خدمة النفاذ الوطني الموحد

اسم المستخدم
اسم المستخدم

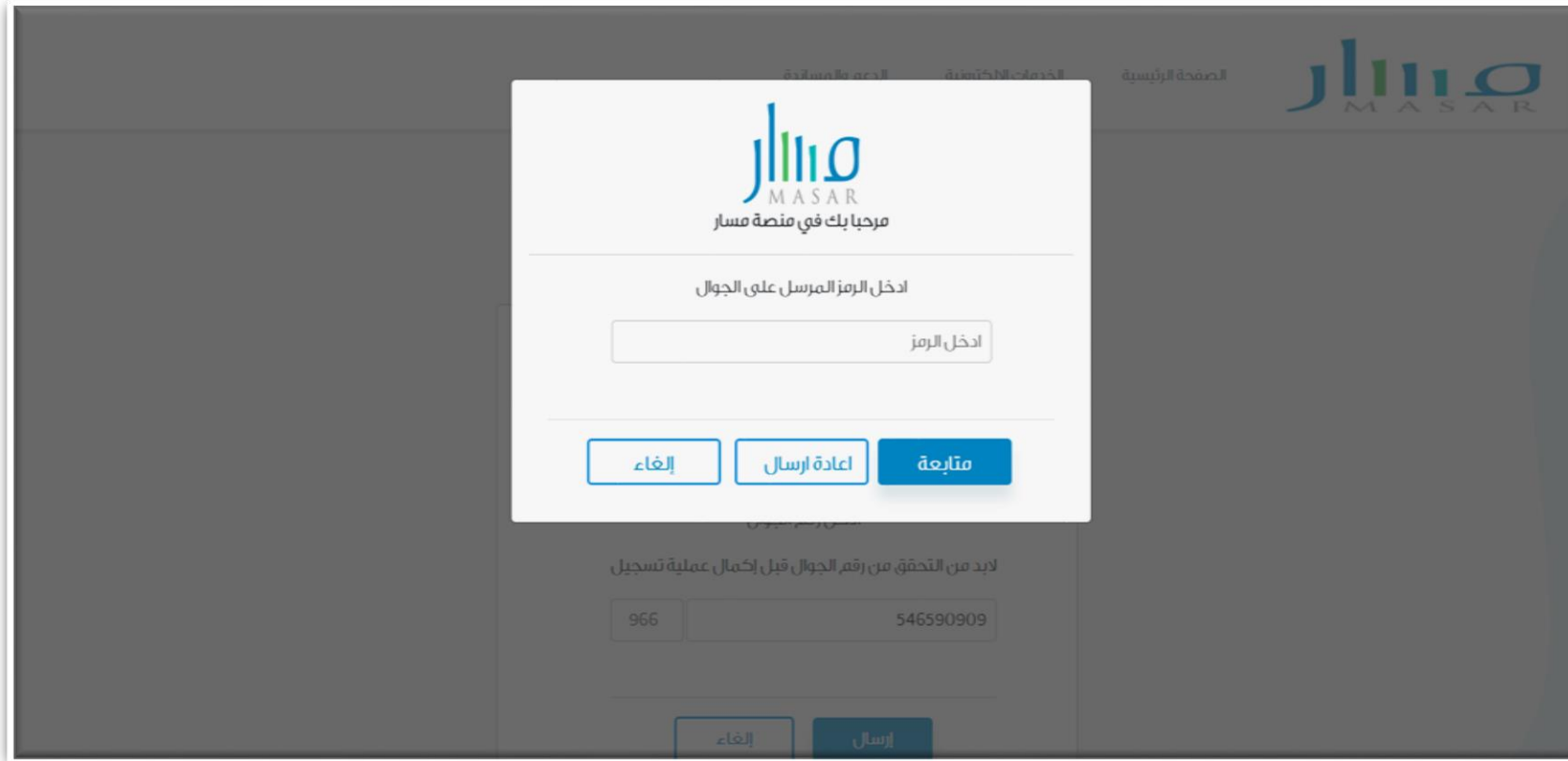
كلمة المرور
كلمة المرور

الرجاء إدخال الرمز المرئي
536207

الرجاء إدخال اسم المستخدم وكلمة المرور المسجلة لدى (البشر) ثم اضغط فوق تسجيل
كلمة المرور

→ تسجيل الدخول

يقوم المستخدم بتعبئة بياناته في خدمة النفاذ الوطني ليتمكن من الدخول الى منصة مسار
<https://www.iam.gov.sa/authservice//userauthservice?lang=ar>



The screenshot shows the MASAR registration portal. At the top, there is a navigation bar with the MASAR logo and the text 'MASAR'. Below the navigation bar, there is a central form with the MASAR logo and the text 'مرحباً بك في منصة مسار'. The form contains a text input field labeled 'ادخل الرمز المرسل على الجوال' (Enter the code sent to your mobile phone) and a button labeled 'ادخل الرمز' (Enter code). Below the input field, there are three buttons: 'إلغاء' (Cancel), 'إعادة إرسال' (Resend), and 'متابعة' (Next). At the bottom of the form, there is a text input field labeled 'لا بد من التحقق من رقم الجوال قبل إكمال عملية تسجيل' (Must verify the mobile number before completing the registration process) and a button labeled 'إرسال' (Send). The background of the portal is dark gray with the MASAR logo and text.

يقوم المستخدم بإدخال الرمز المرسل على الجوال المسجل في خدمة النفاذ الوطني للتحقق من بياناته وليتمكن من الدخول الى منصة مسار

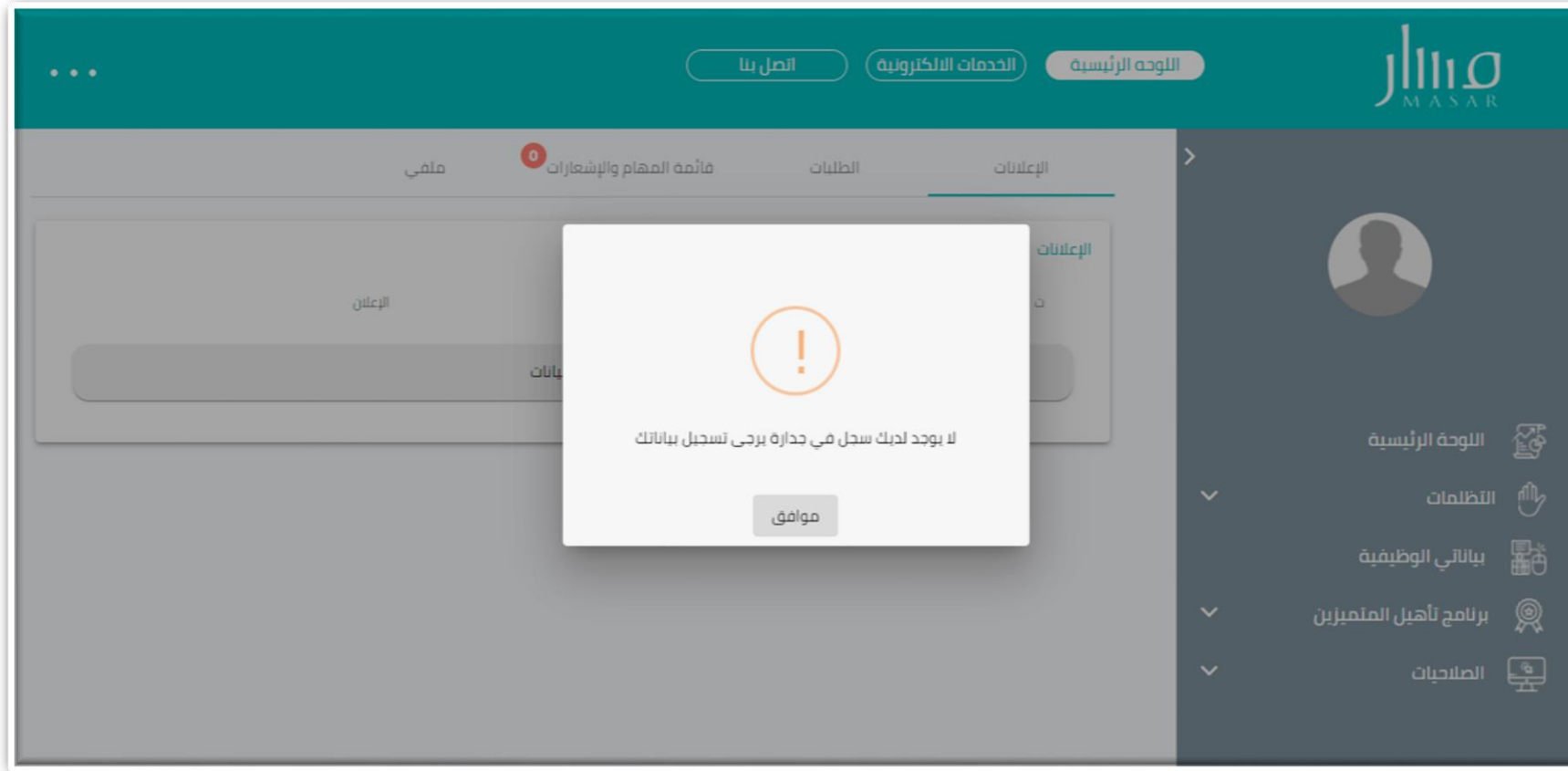
The screenshot displays the MASAR user interface. At the top, there is a teal header with the MASAR logo and navigation buttons: "اتصل بنا", "الخدمات الالكترونية", and "اللوحة الرئيسية". The main content area is divided into three sections: "الطلبات المقدمة" (Submitted Requests), "الطلبات المعادة" (Resubmitted Requests), and "طلبات تحت المعالجة" (Requests Under Processing). Each section contains a table with columns for "الرقم" (Number), "مقدم الطلب" (Applicant), "الجهة" (Authority), "الدور" (Round), and "تاريخ إنشاء الطلب" (Request Creation Date). The first two sections show a message: "لم يتم العثور على سجلات متطابقة" (No matching records found). The third section shows a table with columns: "الرقم", "مقدم الطلب", "موضوع الطلب", "الجهة", "نوع الطلب", "متأخر", and "الدور". On the right side, there is a user profile section with a placeholder for a profile picture and a sidebar menu with options: "اللوحة الرئيسية", "التظلمات", "بياناتي الوظيفية", "برنامج تأهيل المتميزين", and "الصلاحيات".

بعد الدخول الى منصة مسار < سيتم استعراض اللوحة الرئيسية وملف المستخدم عبر منصة مسار

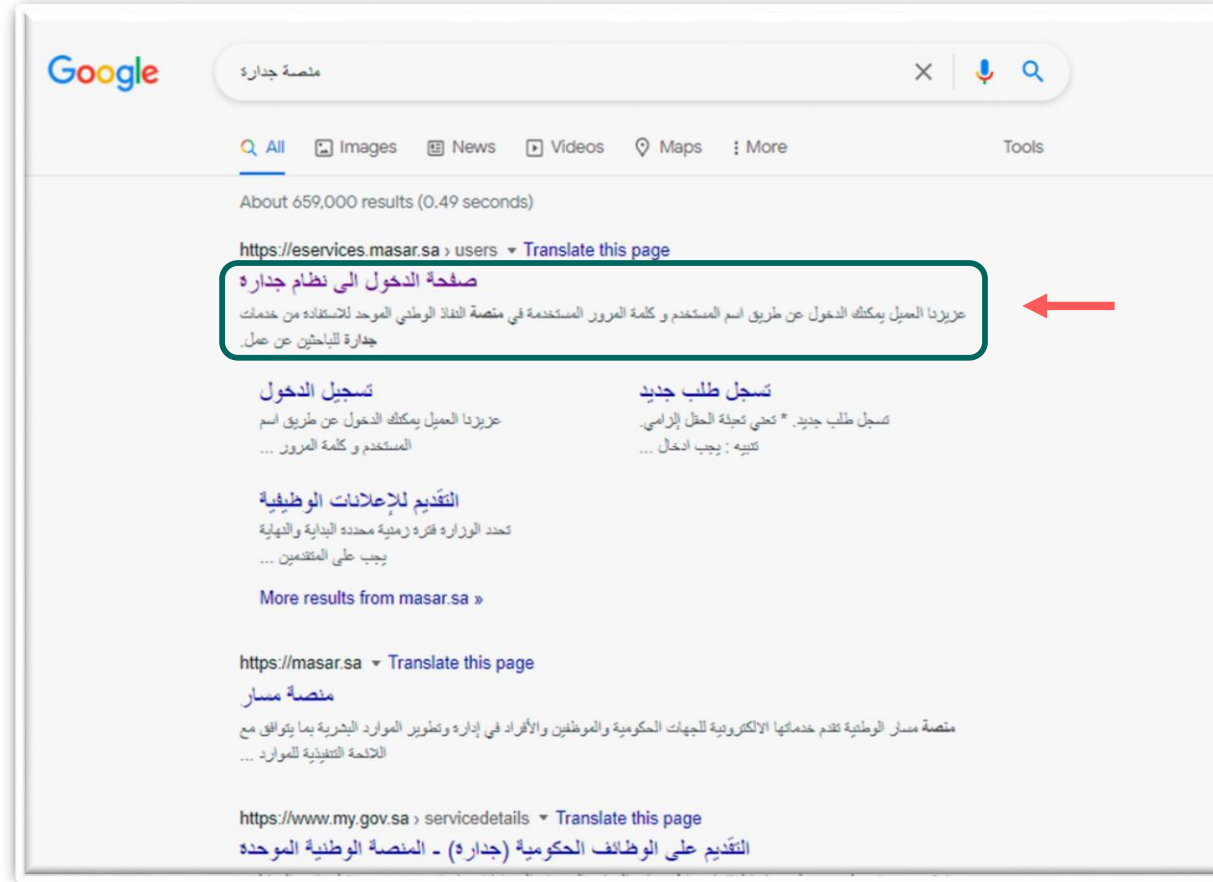


يقوم المستخدم باختيار برنامج تأهيل المتميزين لاستكمال إجراءات التسجيل في البرنامج

7



في حال المتقدم لا يملك حساب في نظام جدارة فلا بد من التسجيل في نظام جدارة
ليتمكن من الانضمام الى برنامج تأهيل المتميزين



الذهاب الى الموقع الرسمي لمنصة جدارة

[https://eservices.masar.sa/Jadara3/\(S\(0xibfy2i0d5bn4p4nhm4k5pp\)\)/users/index.aspx](https://eservices.masar.sa/Jadara3/(S(0xibfy2i0d5bn4p4nhm4k5pp))/users/index.aspx)

الرئيسية

تسجيل الدخول

الإعلانات الحالية

عزيزتنا العميل يمكنك الدخول عن طريق اسم المستخدم وكلمة المرور المستخدمة في منصة النفاذ الوطني الموحد للاستفادة من خدمات جدارة للباحثين عن عمل

تسجيل الدخول عبر النفاذ الوطني الموحد

تسجيل جديد

الرئيسية

تسجيل جديد

إيضاحات لتعبئة الطلب

آلية تقديم اعتراض على نتائج التدقيق والتوثيق

إيضاحات لتعبئة السيرة الذاتية

عناصر المفازة

الأسئلة الأكثر شيوعا

كيفية احتساب المعدل للمؤسسات الخارجية

كيفية تقليل حجم المرفقات

قواعد السلوك الوظيفي وأخلاقيات الوظيفة العامة

التقديم للإعلانات الوظيفية

بعد الانتقال الى الموقع الرسمي لمنصة جدارة < اختيار تسجيل جديد لاستكمال إجراءات التسجيل في منصة جدارة
[https://eservices.masar.sa/Jadara3/\(S\(rf1u2rwp1sltshnm35k24nlc\)\)/users/index.aspx](https://eservices.masar.sa/Jadara3/(S(rf1u2rwp1sltshnm35k24nlc))/users/index.aspx)

الإثنين 2021/08/23 ميلادي - 1443/01/15 هجري

الصفحة الرئيسية الخدمات الإلكترونية اتصل بنا

الصفحة الرئيسية MASAR

الرئيسية > تسجيل طلب جديد

تسجيل طلب جديد

* تعني تعبئة الحقل إلزامي

تنبيه : يجب ادخال بيانات طلب التوظيف حسب السجلات المعتمدة في الجهات الرسمية

رقم الهوية الوطنية *

تاريخ الميلاد *

الجنس *

رمز التحقق *

اختر الجنس

اليوم الشهر السنة

78266

دخول

الصفحة الرئيسية
تسجيل جديد
إيضاحات لتعبئة الطلب
آلية تقديم اعتراض على نتائج التدقيق والتوثيق
إيضاحات لتعبئة السيرة الذاتية
عناصر المفاضلة
الاسئلة الأكثر شيوعا
كيفية احتساب المعدل للمؤسسات الخارجية

تعبئة جميع البيانات المطلوبة للدخول الى منصة جدارة
[https://eservices.masar.sa/Jadara3/\(S\(rf1u2rwp1sltshnm35k24nlc\)\)/users/index.aspx](https://eservices.masar.sa/Jadara3/(S(rf1u2rwp1sltshnm35k24nlc))/users/index.aspx)



معلومات الاتصال

مدينة الإقامة: اختر
أقرب فرع / مكتب لمقر إقامتك: اختر

رقم الجوال: رقم جوال آخر
رقم الهاتف: بريد إلكتروني

تأكيد بريد إلكتروني

الدرجة العلمية

الدرجة العلمية: اختر
المؤسسة العلمية: اختر

نظام الدراسة: اختر
التخصص: اختر

نوع المعدل: معدل تراكمي
نوع الدرجة العلمية: تاريخ التخرج

في حالة الشهادات الخارجية الرجاء تضمين شهادة المعادلة مع وثيقة التكرم في ملف واحد يجب أن يكون نوع الملف (pdf) و حجمه لا يتجاوز (400) كيفية تحويل المرفقات الى ملف PDF

نسخة من الدرجة العلمية: No file chosen [Choose File]

مفاتيح حساب المعدل: No file chosen [Choose File]

قرار معادلة الشهادة: No file chosen [Choose File]

الرئيسية - ملف المتقدم (جدارة)

غير مكتمل

المعلومات الشخصية

الاسم الأول: عبد الرحمن
اسم الجد: المحطفي
الجنس: أنثى

الحالة الصحية

هل يوجد لديك إعاقة؟
أصم أبكم كفيف سليم
الصرع التخلف العقلي التوحد الأنيميا المنجلية
صعوبة السمع صعوبات النطق فقدان أحد الأطراف شلل في الأطراف السفلى

ارفاق الشهادة الصحية: No file chosen [Choose File]

معلومات العمل

هل أنت على رأس العمل حالياً؟ لا

معلومات الاتصال

مدينة الإقامة: اختر
أقرب فرع / مكتب لمقر إقامتك: اختر

بعد الدخول الى منصة جدارة> سيتم استعراض المعلومات المطلوب تعبئتها لاستكمال إجراءات التسجيل

مهارات اللغة الإنجليزية:

#	السؤال	الإجابة
1	مهاراتك في اللغة الإنجليزية (تحدث)؟	--إختار--
2	مهاراتك في اللغة الإنجليزية (قراءة)؟	--إختار--
3	مهاراتك في اللغة الإنجليزية (كتابة)؟	--إختار--

مهارات الحاسب الآلي:

#	السؤال	الإجابة
1	مهاراتك في الحاسب الآلي	--إختار--

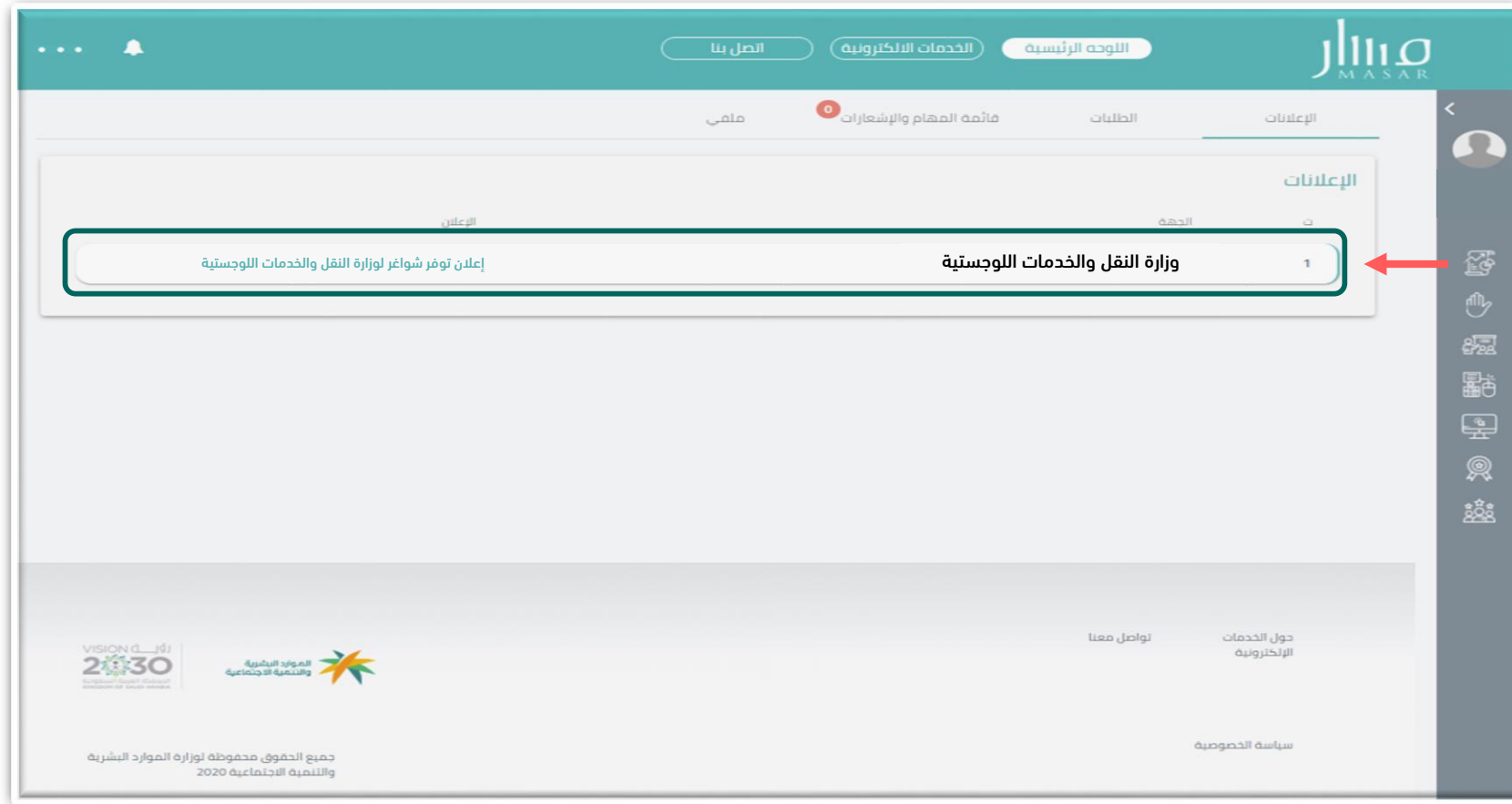
هل تتقن لغات أخرى غير اللغة العربية والإنجليزية؟ --إختار--

أتعهد بأن جميع المعلومات التي أدخلتها والمعلومات الأخرى التي قمت بالإجابة عليها صحيحة

[الرجوع](#) [حفظ](#)

اتصل بنا سياسة الخصوصية
جميع الحقوق محفوظة - وزارة الموارد البشرية والتنمية الاجتماعية - المملكة العربية السعودية 2021
VISION 2030
الوزارة
MASAR

بعد تعبئة جميع المعلومات يتم حفظ المعلومات ويتمكن المتقدم من التسجيل في برنامج تأهيل المتميزين



بعد الانتهاء من التسجيل وحفظ المعلومات في منصة جدارة < العودة الى منصة مسار < صفحة الإعلانات < استعراض الإعلانات المتاحة لبرنامج تأهيل المتميزين

تفاصيل الإعلان

نص الإعلان: اختيار

الجهة: وزارة البيئة والمياه والزراعة - وزارة البيئة

مخاسب مساعد عدد 1

متطلبات التقديم: اختيار

شروط التقديم العامة:

- أن لا يقل معدل التخصص عن 65%
- أن لا تقل علامته إختيار اللغة الإنجليزية عن 5 / 9

قائمة الشواغر المطروحة

الرمز التصنيفي	مسمى الوظيفة	الجهة	المرتبة	الجنس	المقر
304031001	مخاسب مساعد	وزارة البيئة والمياه والزراعة - وزارة البيئة	6	الخل	مكة المكرمة

قائمة الشواغر التي إختارها المرشح

الرمز التصنيفي	مسمى الوظيفة	الجهة	المرتبة	الجنس	المقر	الرقبات	التحكم
لا يوجد بيانات							

يستعرض النظام جميع الشواغر المطروحة وتفصيلها

يتيح النظام للمستخدم ترتيب الرغبات بناء على الشواغر

بعد الدخول على الإعلان الخاص ببرنامج تأهيل المتميزين سيتم استعراض صفحة تشمل:
تفاصيل الإعلان ، قائمة الشواغر المطروحة وقائمة الشواغر التي اختارها المرشح