



وزارة النقل
TRANSPORT MINISTRY

المملكة العربية السعودية

وزارة النقل

بوابة الوزارة و الخدمات الإلكترونية

دليل استخدام منصة إجراءات الصيانة- طلب تسليم الموقع النهائي صيانة وقائية



المحتويات

| | | |
|----|--|---|
| 1. | تسجيل الدخول..... | 3 |
| 2. | شاشة الصفحة الرئيسية..... | 4 |
| 3. | شاشة مهامى..... | 4 |
| 4. | شاشة طلبات الصيانة..... | 5 |
| 5. | شاشة المؤشرات..... | 5 |
| 6. | شاشة التقارير..... | 6 |
| 7. | شاشة عقودى..... | 7 |
| 8. | شاشة إدارة مدراء المشاريع..... | 7 |
| 9. | إضافة طلب تسليم الموقع النهائى صيانة وقائية..... | 8 |

١. تسجيل الدخول

قم بتسجيل الدخول إلى البوابة من خلال إدخال اسم المستخدم وكلمة المرور:



بوابة خدمات وزارة النقل
MOT eServices Portal

someone@motext.gov.sa

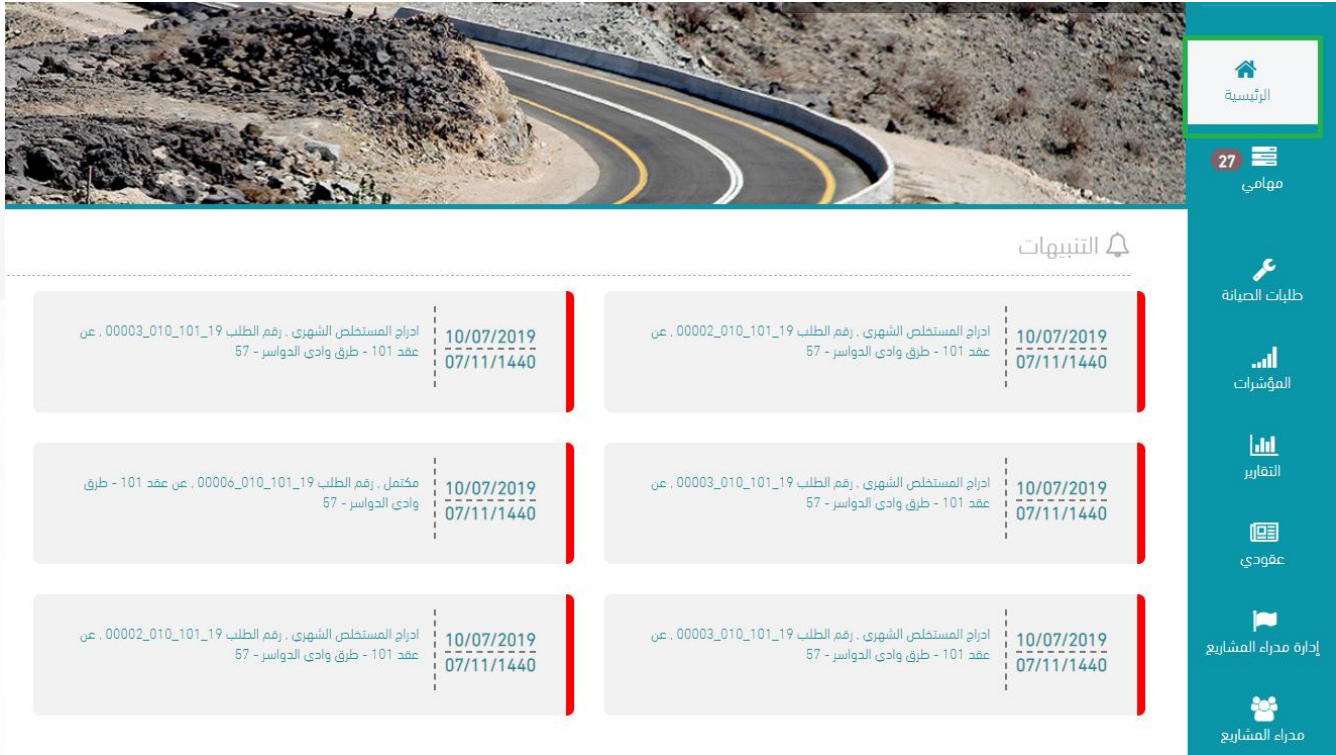
Password

تسجيل دخول / Login

Register مستخدم جديد
Activate user تفعيل مستخدم
Forget password نسيت كلمة المرور

٢. شاشة الصفحة الرئيسية

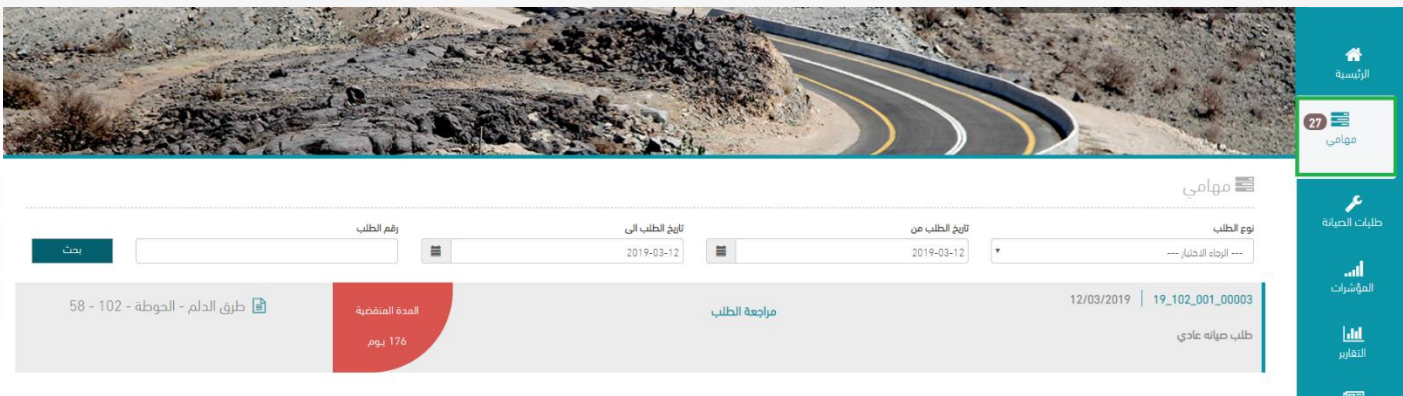
تحتوي على جميع التنبيهات الخاصة بالمستخدم :



The screenshot displays the main dashboard with a header image of a winding road. The main content area is titled "التنبيهات" (Notifications) and contains six notification cards. Each card shows a date "10/07/2019" and a time "07/11/1440". The notifications are categorized by status: "ادراج المستخلص الشهري" (Monthly Summary), "مكتمل" (Completed), and "ادراج المستخلص الشهري" (Monthly Summary). The sidebar on the right includes icons for "الرئيسية" (Home), "مهامي" (My Tasks) with a count of 27, "طلبات الصيانة" (Maintenance Requests), "المؤشرات" (Indicators), "التقارير" (Reports), "عقودي" (Contracts), "إدارة مدراء المشاريع" (Project Managers), and "مدراء المشاريع" (Project Managers).

٣. شاشة مهامي

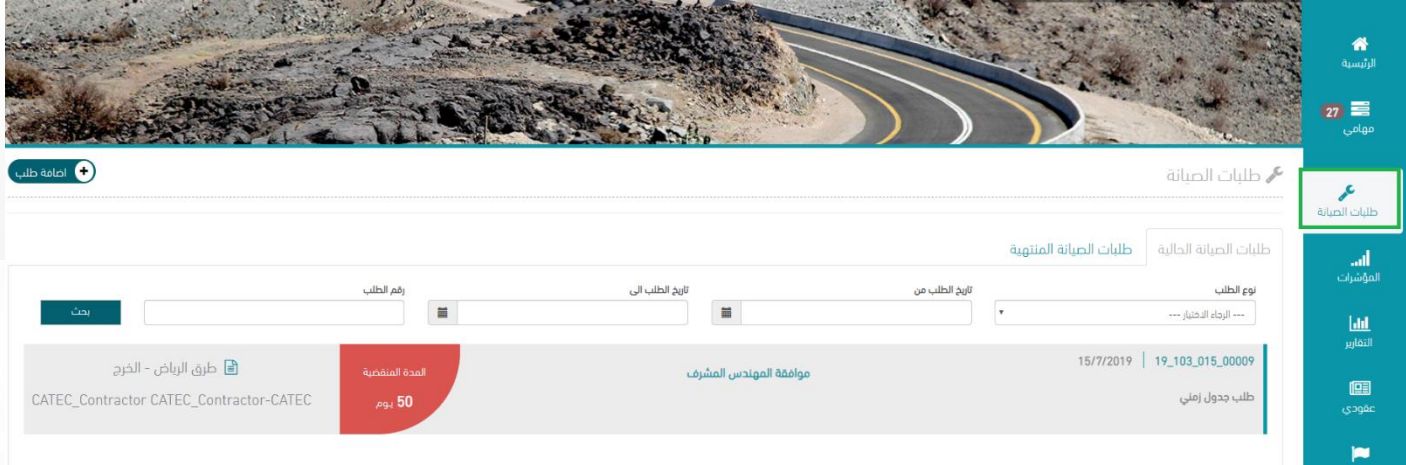
تحتوي على جميع المهام المسندة للمستخدم لاتخاذ إجراء بشأنها:



The screenshot shows the "مهامي" (My Tasks) screen. It features a search bar with a "بحث" (Search) button and filters for "نوع الطلب" (Request Type) set to "الرمز الدخيل" (Entered Code), "تاريخ الطلب من" (Request Date From) set to "2019-03-12", and "تاريخ الطلب الى" (Request Date To) set to "2019-03-12". The main table lists tasks with columns for "رقم الطلب" (Request ID), "المدى المتبقية" (Remaining Scope), "مراجعة الطلب" (Request Review), and "طلب صيانه عادي" (Regular Maintenance Request). The sidebar on the right includes icons for "الرئيسية" (Home), "مهامي" (My Tasks) with a count of 27, "طلبات الصيانة" (Maintenance Requests), "المؤشرات" (Indicators), and "التقارير" (Reports).

٤. شاشة طلبات الصيانة

تساعد المستخدم على تتبع جميع طلبات الصيانة التي تم تقديمها سواء كانت حالية أو منتهية بالإضافة إلى إمكانية تتبع إجراء الطلب:



الرئيسية
27 مهام
طلبات الصيانة
المؤشرات
التقارير
عقودي
إدارة مدراء المشاريع
مدراء المشاريع

طلبات الصيانة

طلبات الصيانة المنتهية

نوع الطلب: الرجاء الاختيار

تاريخ الطلب من: تاريخ الطلب الى: رقم الطلب

بحث

موافقة المهندس المشرف

15/7/2019 | 19_103_015_00009

طلب جدول زمني

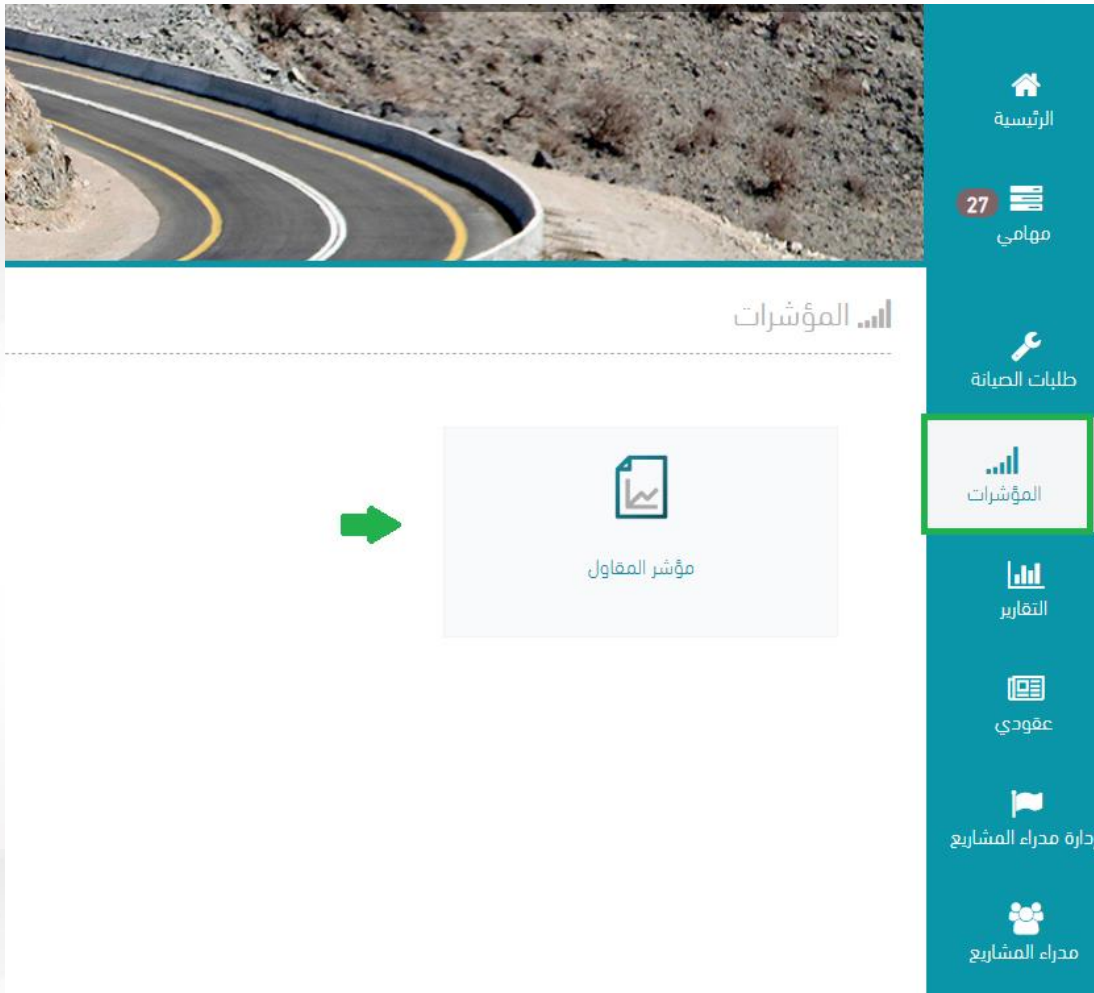
المدة المنقضية 50 يوم

CATEC_Contractor CATEC_Contractor-CATEC

طرق الرياض - الخرج

٥. شاشة المؤشرات

تحتوي على مختلف المؤشرات الخاصة بالمستخدم مثل عدد الطلبات ونوع الطلبات التابعة لكل عقد :



الرئيسية
27 مهام
طلبات الصيانة
المؤشرات
التقارير
عقودي
إدارة مدراء المشاريع
مدراء المشاريع

المؤشرات

مؤشر المفاضل

٦. شاشة التقارير

تحتوي على التقارير الخاصة بالمستخدم:

٧. شاشة عقودي

تحتوي على العقود التابعة للمستخدم بحيث يمكنه الاطلاع على جميع معلومات العقد من تاريخ توقيع العقد وانتهائه بالإضافة إلى جدول الكميات:

عقودي

رقم اسم العقد: 105 - طريق الرياض - حريمص - 105

العقد: أواخر العمل، المشاكل و التحول، عدد الطلبات التابعة للعقد

معلومات عن العقد:

| | | | |
|--------------------------|---------------|--------------------------|------------|
| تاريخ توقيع العقد | 26/06/2019 | تاريخ نهاية العقد | 15/07/2022 |
| تاريخ نهاية العقد - مجري | 1443/12/16 | مدة العقد | 36 |
| قيمة العقد | 43,066,569.00 | تاريخ توقيع العقد - مجري | 1440/10/23 |

بنود القسم الأول (الكوادر الفنية والمعدات)

وصف البند: بحث

| رقم البند | وصف البند | الوحدة | المدة/شهر | الكمية المعتمدة | الكمية المتوفرة | السعر |
|-----------|-----------|--------|-----------|-----------------|-----------------|-------|
|-----------|-----------|--------|-----------|-----------------|-----------------|-------|

الرئيسية، 27 مهام، طلبات الصيانة، المؤشرات، التقارير، عقودي، إدارة مدراء المشاريع

٨. شاشة إدارة مدراء المشاريع

تمكن المستخدم من إدارة مدراء المشاريع لكل عقد:

إدارة مدراء المشاريع

53 - طريق الملك

| الخيارات | مدير المشروع | إسم العقد - رقم العقد |
|----------|--------------|-----------------------|
|----------|--------------|-----------------------|

الرئيسية، 27 مهام، طلبات الصيانة، المؤشرات، التقارير، عقودي، إدارة مدراء المشاريع

٩. إضافة طلب تسليم الموقع النهائي صيانة وقائية أ- انتقل إلى شاشة طلبات الصيانة :

ب- انقر على أيقونة إضافة طلب:

ت- ستظهر لك جميع الطلبات المتاحة للتقديم، انقر على طلب تسليم الموقع النهائي صيانة وقائية:

ث- قم باختيار العقد المراد تسليم الموقع نهائيا له ومن ثم تعبئة جميع البيانات المطلوبة في النموذج:

ج- لتقديم الطلب، انقر على تقديم:

طلبات التسليم الموقع النهائي - وقائي

معلومات الطلب

طلب الصيانة الوفاية

رقم اسم العقد

الجهة المشرفة

| تاريخ نهاية العقد الأصلية | تاريخ توقيع العقد |
|---------------------------|------------------------|
| 15/07/2022 | 03/07/2019 |
| تاريخ نهاية العقد - محدي | تاريخ توقيع العقد محدي |
| 1443/12/16 | 1440/11/01 |
| تاريخ تسليم الموقع | مدة العقد الأصلية |
| 16/07/2019 | 36 |
| قيمة المستخلص المنصرف | قيمة العقد |
| 0.00 | 45.923.367.00 |

معلومات العقد

إدارة مدينة المشاريع

مديرية المشاريع

للدعم الفني و الاستفسار
الهاتف
011-444-9266
البريد الإلكتروني
mmsopi@mot.gov.sa

معلومات التبليغ والخطاب

| | |
|--|--|
| رقم التبليغ <input type="text"/> | تاريخ التبليغ <input type="text"/> |
| رقم الخطاب <input type="text"/> | تاريخ الخطاب <input type="text"/> |
| تاريخ التسليم النهائي <input type="text"/> | تاريخ التسليم النهائي المطلوب <input type="text"/> |

ملاحظات

ملاحظات

الغاءتقديم

ج- يتم إضافة مرفقات تسليم الموقع ضمن المرفقات:

نظام طلبات الصيانة



طلبات التسليم الموقع النهائي - وقائي

المرفقات

معلومات الطلب

مرفقات طلب تسليم الموقع النهائي - وقائي

حجم الملف المرفق يجب ان يقل عن 5 MB*

ازالة

اختيار

اضافة

خ- بإمكانك تتبع الطلب وإجراءاته من خلال شاشة طلبات الصيانة:

The screenshot shows a web application interface for tracking maintenance requests. At the top, there is a header with a home icon, a menu icon, and a notification icon showing 27 items. Below the header, there is a navigation bar with a search icon and the text 'طلبات الصيانة'. The main content area features a search bar with the following fields: 'رقم الطلب' (Request Number), 'تاريخ الطلب الى' (Request Date to), 'تاريخ الطلب من' (Request Date from), and 'نوع الطلب' (Request Type). A 'بحث' (Search) button is located on the left. Below the search bar, a table displays a request entry with the following details:

| رقم الطلب | تاريخ الطلب الى | تاريخ الطلب من | نوع الطلب |
|------------------|-----------------|----------------|---------------|
| 19_103_015_00009 | 15/7/2019 | | طلب جدول زمني |

Additional details for the request include: 'طرق الرياض - الخرج' (Riyadh Roads - Exit), 'المدة المتبقية' (Remaining Duration) of 50 days, 'موافقة المهندس المشرف' (Supervisor Engineer Approval), and 'CATEC_Contractor'.